

500W

輝夜500W

バルーンライト「輝夜」の大型モデルとなります。標準タイプより機能を充実させ、より広範囲を明るく照らせます。全灯・半灯の2段階の調光機能もついており、低電力のため小型の発電機でも点灯が可能。夜間工事現場に限らず、花火大会など各種イベント会場及び、臨時駐車場の照明など様々な用途に活躍します。

全光バルーン



反射バルーン



中型三脚




灯具用バッグ



中型台車



三脚用バッグ



▶ 実演動画



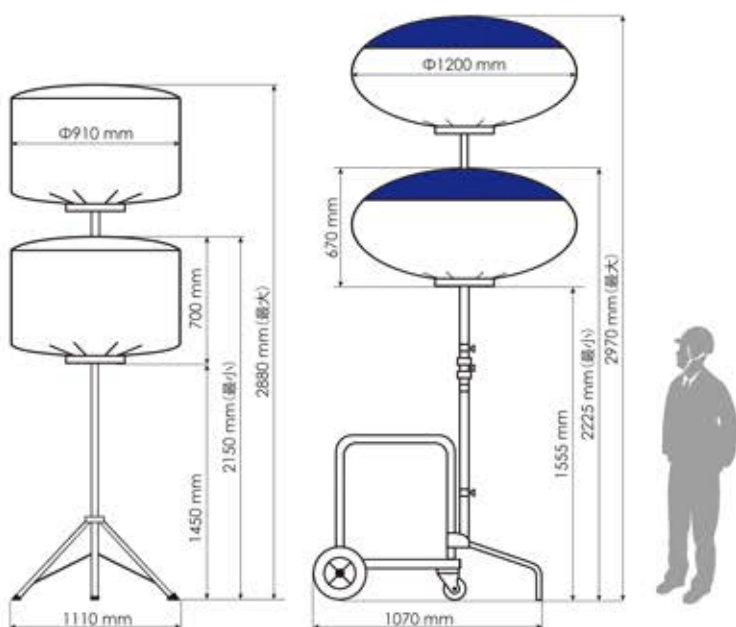
特長



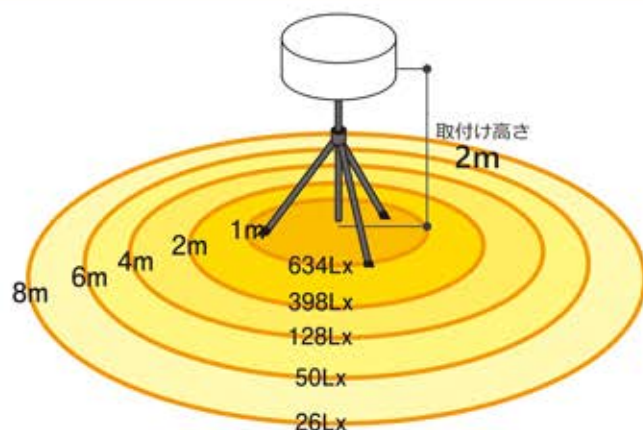
仕様

電源	AC100 V 50 / 60 Hz
電圧	100 ~ 240 V
定格電流	5.5 A (全灯) 2.9A(半灯)
定格消費電力	490 W (全灯) 245 W (半灯)
全体重量 (三脚)	21.6 kg ※灯部含む
全体重量 (台車)	40.5 kg ※灯部含む
灯部重量	14.5kg
中型三脚重量	7.1 kg (BL-500STM)
中型台車重量	26 kg (BL-D500)
中型三脚寸法	幅 1110 × 高さ 1450 ~ 2180 mm (BL-500STM)
中型台車寸法	幅 800 × 高さ 1555 ~ 2300 × 奥行 1060 mm (BL-D500)
灯具ユニット LEDランプ	消費電力：432 W (全灯) 216 W (半灯) 全光束：72,000 lm (全灯) 36,000 lm (半灯)
灯具ユニットファン	定格電圧 DC24 V 定格電流 0.52 A
バルーンサイズ	全光：直径 910mm × 高さ 700 mm 反射：直径 1200mm × 高さ 670 mm
コード長さ	8 m (3 芯ポッキングプラグ)

設置寸法



床面照度



距離	1m	2m	3m	4m	5m	6m	7m	8m	
照度	全光	634 (lx)	398 (lx)	223 (lx)	128 (lx)	75 (lx)	50 (lx)	38 (lx)	26 (lx)
	反射	764 (lx)	425 (lx)	239 (lx)	135 (lx)	84 (lx)	57 (lx)	41 (lx)	29 (lx)

※数値は目安です。照度の数値を保証するものではありません

弊社のLEDバルーンライト「輝夜」は皆様に長くご使用していただくため、各機種の部品の提供を行っております。弊社での修理はもちろん、どなたでも簡単に交換ができるよう部品交換の手順書もご用意しており、メンテナンス性に優れております。提供できる部品の一部をご紹介します。

灯具ユニット



50

210

500

960

灯具フレーム



50

210

500

960

LEDチップパネル



50

210

500

960

全光バルーン



50

210

500

960

反射バルーン



210

500

960

バルーン用バッグ



50

210

500

960

三脚スタンド



小型

中型

大型

台車スタンド



小型

中型

三脚スタンド用バッグ



小型

中型

大型